



## TECHNICKÝ LIST

EDICE: LISTOPAD 2025

A051 | H55 PRIMER

NAHRAZUJE VŠECHNY PŘEDCHOZÍ VERZE




WATERPROOFING  
MATERIALS

A<sub>3</sub>

**PŘÍPRAVA PODKLADU** Pečlivě připravte povrch, aby bylo dosaženo dobrého výsledku. Povrchy musí být čisté, bez pryskyřic, mastnoty, starých zvětralých vrstev a prachu. Případné vady na povrch opravte zatmelením. Používejte ochranné respirační prostředky.

- ▶ Nové sádro kartónové nebo sádrové omítky:  
Aplikujte H55 PRIMER ředěný 10-20 % čistou vodou
- ▶ Nové porézní omítky, beton, cihly, cement:  
Aplikujte H55 PRIMER ředěný 20-30 % čistou vodou.
- ▶ Původně natřené povrchy (vodou ředitelné nebo vápenné barvy):  
Aplikujte H55 PRIMER ředěný 30 % čistou vodou

## POUŽITÍ

	SADRO KARTON / SÁDROVÁ STĚRKA
	VÁPENO CEMENTOVÉ OMÍTKY
	BETON/ CEMENTOVÁ STĚRKA

## APLIKACE

- ▶ Před a během aplikace dobře promíchejte.
- ▶ Aplikujte 1 x H55 PRIMER ředěný do 30 % čistou vodou, v případě hodně savého podkladu.
- ▶ Aplikujte vždy tenkou vrstvu. V případě hodně savého podkladu penetrujte další vrstvou H55 PRIMERu.
- ▶ Nové betonové povrchy nechte před penetrací vyzrát minimálně 30 dnů.

## DALŠÍ INFORMACE

- ▶ V případě aplikace na nový beton nebo vápenocementovou omítku doporučujeme aplikaci nejdříve po 30-40 dnech.
- ▶ Neaplikujte, pokud je teplota nižší než 5 °C nebo v případě očekávaného deště.
- ▶ H55 PRIMER lze tónovat v počtu 32430 odstínů z míchacího systému Pellachrom.

## BALENÍ

- ▶ Plechovky 750 ml, 3L 10L

## SKLADOVATELNOST

24 měsíců v původním obalu za standardních skladovacích podmínek. Po otevření opět dobře uzavřete a skladujte při teplotě 5-30 °C.

Chraňte před mrazem a přímým slunečním zářením.

## ÚDRŽBA NÁŘADÍ/LIKVIDACE ODPADU

Odstraňte přebytečnou barvu z náradí hranou plechovky ihned po aplikaci. Čistění náradí proveďte pomocí teplé vody se saponátem. Vždy manipulujte s prázdnými obaly a výrobkem opatrně. Nevlévejte do kanalizace. Obal a nespotřebovaný materiál odevzdejte ve sběrně nebezpečného odpadu.

## OCHRANA ZDRAVÍ & BEZPEČNOST

Čtěte pozorně bezpečnostní informace na etiketě výrobku. Pro získání podrobnějších informací čtěte bezpečnostní list výrobku.

